

OPOSICIONES
NAVARANDA



2024 - 2025

ADMISIÓN FORMACIÓN 10 MESES

SEPTIEMBRE 2024 - JUNIO 2025

Primaria - Lengua Extranjera Inglés

ANDALUCÍA - ONLINE

Para más información:

oposicionesnavaranda@gmail.com

601314508

@oposicionesnavaranda



"Hay algo en ti que el mundo necesita"



Nuestra metodología:

Se trata de una formación a distancia por la plataforma MOODLE donde mensualmente al alumno se le abre una nueva carpeta. Cada carpeta está estructurada de la misma forma:

Semana 1:

Visionado de videos explicativos en diferido, MasterClasses y visionado de recursos, materiales y modelos dados.

Semana 2, 3 y 4:

Entrega de tareas con fechas estipuladas a desarrollar por el alumnado.

Es por ello que el alumno se siente guiado en todo momento, ya que en la primera semana se le da todo el material necesario para afrontar las tareas que se le piden en las siguientes semanas.

No tenemos clases en directo porque de esa forma no se obtienen los resultados que se pueden conseguir teniendo videos en diferido que el alumno puede visionar las veces que necesite y en el momento que quiera.



¿Qué pasa si me quedan dudas después de ver todo el material?

Contamos con una resolución de dudas y consejos durante todo el día a través de Whatsapp o mail.

¿En qué consisten las tareas de la Semana 2, 3 y 4?

En estas tareas se trabajan los diferentes apartados de la Oposición:

Resolución de Supuestos Prácticos
Tests sobre el Temario
Creación y diseño de la Programación
Guión y exposición de la Defensa Oral
Simulacros online y presenciales

¿Es posible visionar un vídeo o material que se haya dado meses anteriores?

Todo el material podrá visionarse hasta la fecha de examen las veces que se necesite, además contamos con una App para tener todo el material accesible también desde el teléfono móvil y tablet.



¿Por qué se trabaja de este modo?


Esta forma de trabajar, tarea por tarea, hace que al alumno le sea mucho más fácil el proceso puesto que poco a poco va creciendo y mejorando sus aptitudes. Al tener un plazo para la entrega de cada tarea, se le obliga a elaborarla y dedicarle esa semana únicamente a esa parte. Es decir, centrarse, ya que muchas veces al tener tantas cosas que hacer el alumno se encuentra confundido porque no sabe por dónde empezar. **De esta forma, se consigue que poco a poco se vayan trabajando uniformemente todos los apartados del examen sin dejar ninguno atrás, ni siquiera la defensa.**

Además, **cada tarea es corregida en menos de una semana.** Por tanto, si el alumno tiene que elaborar en la 3ª Semana de Octubre el apartado de "Contexto" para la Programación Didáctica, en la Semana 1 habrá visionado todos los vídeos, recursos y modelos y en esta Semana 3, con todo el material de nuevo por delante lo elaborará. Una vez lo tenga hecho, lo sube a la plataforma. En un **plazo máximo de 7 días** el preparador se lo devuelve corregido con comentarios específicos de qué debe mejorar, eliminar, cambiar o incluso consejos para hacer ese apartado más dinámico. Desde ese momento hasta que se vuelva a pedir el siguiente apartado de la Programación, el alumno tiene tiempo para modificar su "Contexto". Una vez que se pida en la siguiente carpeta el siguiente apartado, el alumno lo entrega junto al anterior corregido y **se vuelve a revisar todo hasta quedar perfecto.**



¿Cómo se corrigen las tareas?

Por medio de comentarios en Office Word o PDF en el que el alumno puede responder o incluso plantear específicamente su duda sobre algo concreto.



¿Cómo se corrigen las tareas? Realizamos una encuesta entre todos los (an grupo) para detectar cual es el nivel de actividad de mnos/as.

¿Cómo se corrigen las tareas? Mostramos diferentes modelos de as del Centro de Investigaciones Sociológicas (CIS). En clase una situación relacionada con la temática a tratar, s. Cada grupo debe generar 10 preguntas para detectar si escuela y familia, se lleva a cabo un estilo de vida

¿Cómo se corrigen las tareas? la encuesta al mayor número de personas, es el momento s resultados a través de la creación de gráficos. Nos eación de datos a través de Excel.



Alba Aranda Adame

EXPLICA DETENIDAMENTE CÓMO LO LLEVAIS A CABO



Alba Aranda Adame

¡ME ENCANTA!



Alba Aranda Adame

DEMASIADA SANGRÍA



Alba Aranda Adame

EXPLICA QUÉ ES. NO DAMOS NADA POR SABIDO



Preparadores:

El motivo por el que nuestros grupos son reducidos es para dar la máxima calidad a nuestros alumnos. Nos gusta recordar quiénes son, sus puntos fuertes y débiles, circunstancias personales y trayectoria. Cuando abarcas demasiados alumnos, el proceso no se vive de la misma forma y nuestra filosofía es conocer al detalle a nuestros alumnos para poder dar a cada uno lo que necesite.

Pensamos que la base de nuestro éxito está en:

Exclusividad: no vendemos el temario ni nuestras programaciones a otros opositores.

Cercanía: hablamos a diario con todos nuestros alumnos.

Organización: estructuramos el proceso paso a paso.



ALBA ARANDA

PREPARACIÓN LENGUA EXTRANJERA INGLÉS




- ✓ Maestra de Lengua Extranjera Inglés desde 2009.
- ✓ 9.8932 en la fase de oposición.
- ✓ Experta en organización y planificación en el estudio.
- ✓ Experta en aprendizaje cooperativo y autora de "Guía para poner en marcha el Aprendizaje Cooperativo en el aula".



DAVID CÁCERES

PREPARACIÓN LENGUA EXTRANJERA INGLÉS



- ✓ **Maestro de Lengua Extranjera Inglés desde 2017.**
- ✓ **10.0000 en Programación y Unidades Didácticas.**
- ✓ **Experto en exposición oral y técnicas de estudio basadas en la evidencia científica.**
- ✓ **Másteres en Enseñanza Bilingüe, Estudios Pedagógicos Avanzados y Doctorando en Educación.**



CARLOS JARANA

PREPARACIÓN EDUCACIÓN PRIMARIA

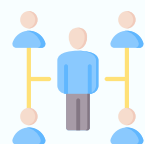


- ✓ Maestro de Educación Primaria desde 2009.
- ✓ Experto en Metodologías Activas.
- ✓ Experto en diseño de Unidades Didácticas.
- ✓ Experiencia en coordinación de formación en centros en CEP Alcalá de Guadaíra.



Nuestra formación:

GRUPO 10 MESES:



Es un grupo reducido que va hasta día de examen a preparación completa.



TEMARIO

Los temas son elaborados por los preparadores y ya resumidos para que dé tiempo de escribirlos y repasarlos en el tiempo estipulado. Todos incluyen un apartado práctico para que el tribunal pueda ver cómo se pone en práctica la teoría que se redacta.

Se dan mucho antes del examen para que no entren los agobios de que a falta de pocas semanas no te hayas mirado algún tema.

Están totalmente actualizados y durante el proceso si sale normativa nueva, se deroga o incluso si salen aspectos metodológicos interesantes se le van añadiendo.

Meses antes de la finalización del curso se realizan multitud de Simulacros en donde se corrige cada detalle, letra por letra y además se adjunta plantilla de corrección de las últimas Oposiciones y un comentario de Retroalimentación.



SUPUESTOS PRÁCTICOS

Trabajamos los Supuestos Prácticos intentando abarcar todos los tipos posibles, de modo que por cada tema hay un supuesto asociado, para que así al estudiar la teoría de un tema se pueda aprovechar para resolver cualquier supuesto que nos propongan. Por ejemplo, si el tema 1 es de la comunicación verbal, tendrás que realizar un supuesto relacionado con esto mismo.

Se dan modelos resueltos y otros que tiene que resolver el alumnado, y siempre las correcciones son dentro de la semana en la que se entrega, para que se recuerde bien todo. Estas correcciones son súper detalladas donde se revisa letra por letra cada detalle.

Además, al final de la formación se da un libro con la recopilación de todos de forma esquematizada para que sea útil a la hora de repasar de cara al examen.

Al principio el alumno los elabora a ordenador, priorizando el contenido. Una vez que domina la estructura comienza a realizarlos en el papel para trabajar la forma.



PROGRAMACIÓN DIDÁCTICA

La programación la vamos trabajando mes a mes por apartados. Se dan modelos de todo, plantillas editables, guías para su elaboración, varios recursos y vídeos explicativos y se va pidiendo que el alumno con toda esa formación elabore su propio apartado. Una vez que el alumno cree que tiene un apartado terminado, lo sube a la plataforma y se corrige, y así con toda la Programación, unidades y sus defensas.

Como modelos se dan los de los preparadores totalmente actualizados que obtuvieron Sobresaliente y los de varios alumnos de la última Oposición que han conseguido plaza con Sobresaliente.

La defensa la elaboramos cuando tenemos la Programación revisada y se elabora con mucha antelación al examen.

Para la creación de las Unidades Didácticas ofrecemos distintas plantillas editables, pero además enseñamos a nuestro alumnado a crear su propia plantilla por medio de MasterClasses exclusivas.

Para trabajar la exposición oral, damos la grabación con la exposición oral real del día del examen de David Cáceres con la que obtuvo un 10.000 y su transcripción por escrito. Además, hacemos sesiones explicando sus recursos y MasterClasses desgranando las claves. Finalmente, hacemos un seguimiento mediante grabaciones del alumno para que se puedan ver exhaustivamente los errores.



MÁS INFORMACIÓN:

Uno de nuestros puntos fuertes es que tienes **CONTACTO DIRECTO** con tu preparador durante todo el día, ya que al ser un grupo reducido el preparador puede resolver tus dudas diariamente, adaptarse a tus necesidades, conocerte y sacar lo mejor de ti.

Otro de nuestros puntos fuertes es que no tenemos clases en directo, están en **DIFERIDO**, y esto es una cosa que nuestros alumnos de convocatorias anteriores nos decían que era algo muy positivo, ya que al acudir a clase, ya sea presencial u online, por mucho que tomes apuntes mucha información se olvida, pero ellos podían ver explicaciones de cualquier carpeta el día que quisieran, incluso horas antes del examen. Esto evita también que algún compañero copie ideas o se aproveche de las dudas de otros alumnos.

Y por último, nuestro tercer punto fuerte son nuestras maravillosas **MASTERCLASSES**. Solo por ser alumno tendrás derecho a visualizar todas nuestras MasterClasses exclusivas para nuestro alumnado, algunas de ellas impartidas por tus influencias educativos favoritos: Sara de @leeralreves, Nerea de @myteachingexperience, Fran de @frannortes o Alba de @rincondelacalma.
¡Más de 30 a lo largo de la preparación!

El precio de la formación es de 159€ al mes y la matriculación de 40€

*El abono de matrícula es reembolsable.

OPOSICIONES NAVARANDA

